

ネット初心者でも確実に3万円を稼ぐ方法

有本周平

【ネットに資産構築して自由になる道】

<http://shuhei-arimoto.info/a/j7adyd0>

【推奨環境】

このレポート上に書かれているURL はクリックできます。
できない場合は最新のAdobeReader をダウンロードしてください。(無料)
<http://www.adobe.co.jp/products/acrobat/readstep2.html>

【著作権について】

このレポートは著作権法で保護されている著作物です。

下記の点にご注意戴き、ご利用下さい。

このレポートの著作権は作成者の有本周平に属します。

著作権者の許可なく、このレポートの全部又は一部をいかなる手段においても複製、転載、流用、転売等することを禁じます。

このレポートの開封をもって下記の事項に同意したものとみなします。

このレポートは秘匿性が高いものであるため、著作権者の許可なく、このレポートの、全部又は一部をいかなる手段においても複製、転載、流用、転売等することを禁じます。

著作権等違反の行為を行った時、その他不法行為に該当する行為を行った時は、関係法規に基づき損害賠償請求を行う等、民事・刑事を問わず法的手段による解決を行う場合があります。

このレポートに書かれた情報は、作成時点での著者の見解等です。著者は事前許可を得ずに誤りの訂正、情報の最新化、見解の変更等を行う権利を有します。

このレポートの作成には万全を期しておりますが、万一誤り、不正確な情報等ありましても、著者・パートナー等の業務提携者は、一切の責任を負わないことをご了承願います。

このレポートを利用することにより生じたいかなる結果につきましても、著者・パートナー等の業務提携者は、一切の責任を負わないことをご了承願います。

独立からたった4ヶ月で月収100万を達成



【経歴&ご挨拶】

はじめまして株式会社リアランドネット代表取締役社長の有本周平です。

大学卒業後に某電機メーカーの営業として2006年4月より約6年間勤務。

サラリーマン時代にスタートした副業ネットビジネスである「輸入ビジネス」がサラリーマン収入を超え、2011年6月末に会社を独立して起業。

独立から4ヶ月で月収100万を達成し2012年1月には個人輸入ビジネスの先駆者である船原徹雄氏主催の「輸出入ビジネス新年会2012」にて100万円プレイヤーとして講師を務める。

その後、腰痛を悪化させ、約半年もの闘病生活に突入し地獄の日々を送る・・・

腰痛から復帰した2012年5月からは輸入ビジネスを外注と雇用により「自由な時間を確保」して、

自身の腰痛で苦しんだ経験を生かしたサイトを立ち上げる。

昨今の検索アルゴリズムの変更でSEO(検索最適化)が難しくなると騒がれる中で、

たった2ヶ月で検索上位サイトにして**アクセス 1500 人/日、6000 ページビュー/日**の
人気サイトを作り出し、

1 日平均 15 件の見込み客リストの収集と月 10 万以上の広告収入を得るまでに
育て上げる。

現在では、輸入品のネット販売・サイト運営・ネット広告事業・などネットを基軸とした
複数ビジネスを展開。

また、ネットビジネスでの経験を生かした実店舗向けのネット集客支援の依頼をうけ
数社の集客コンサルをスタートしています。

現在、メルマガをスタートさせ**副業ネットビジネスで稼ぎたいサラリーマン**向けに自身の経
験から学んだ貴重なノウハウを公開していますのでご登録下さい。

[〈初心者の為の輸入ビジネス 20 日間無料講座の登録はこちら〉](#)

ブログ: <http://xn--9ckkn3555a49x.asia/>

Twitter: <https://twitter.com/#!/aripoter709>

facebook: <http://www.facebook.com/arimoto.shuhej>

メルマガ: <http://arish.biz/fr/0016/nTzl08>

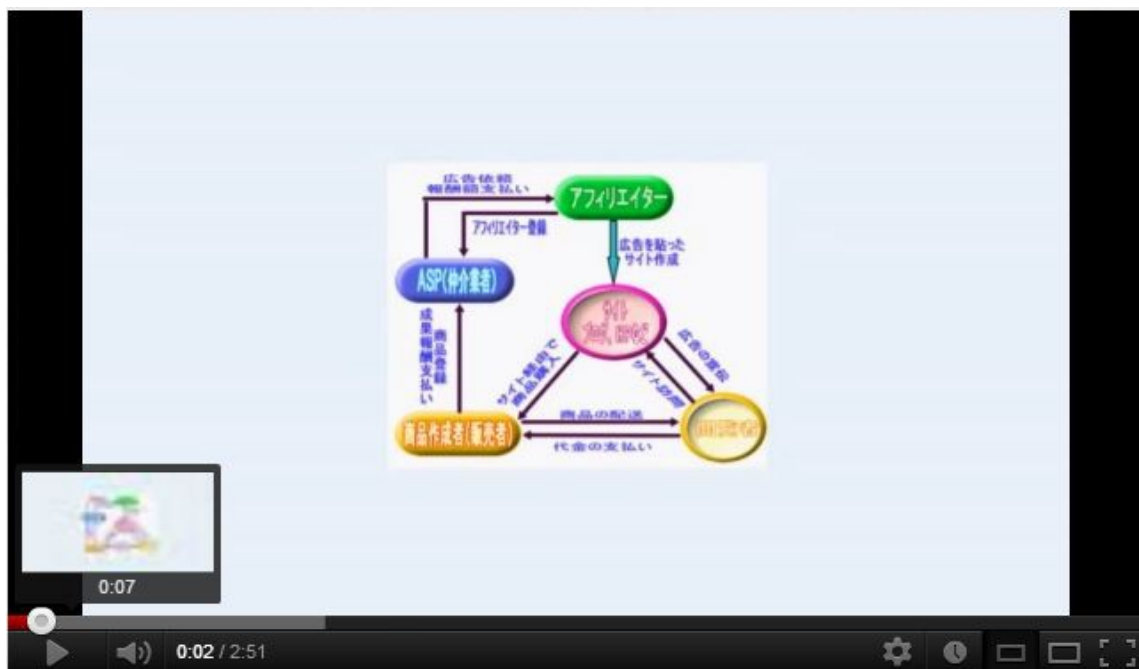
ネット初心者でも確実に3万円を稼ぐ方法

今回は「ネット初心者でも確実に3万円を稼ぐ方法」をお教えします。

この方法は私もネットビジネスを知ったサラリーマン時代に実践して10万以上を稼いだ実証済みの内容です。

その方法は「自己アフィリエイト」という方法になります。

そもそも「アフィリエイトってなに？」って方もいるかと思うので、アフィリエイトの仕組みを説明した動画を下記からご覧下さい。



さて、アフィリエイトの流れは分かってもらえましたか？

アフィリエイトを簡単に言うと「ネット上での販売・広告代行」の様なものです。

それでは、自己アフィリエイトとは何でしょう？

動画の説明では、ブログなどの閲覧者にシュークリームを紹介しましたが、自分でシュークリームを買って報酬を貰うことを自己アフィリエイトと言います。

鋭いあなたならお気づきかもしれませんが「自分で商品買ったんじゃ稼げないじゃん・・・」

でも、稼げる方法があるんです。

動画の例ではシュークリームを購入したい人を探すアフィリエイトでしたが、銀行口座の開設や資料申込みなどお金を使わないアフィリエイト案件もたくさんあります。

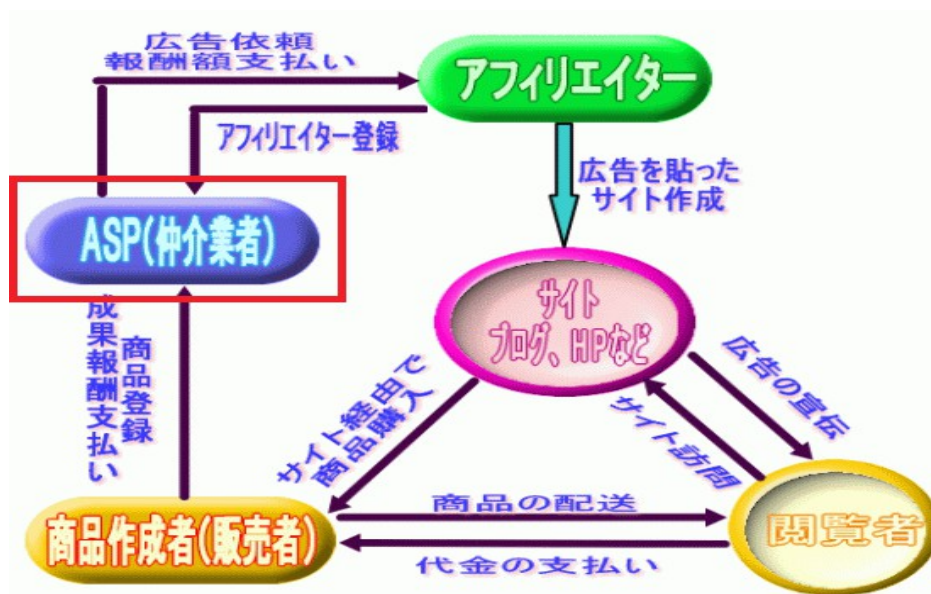
そういった案件の中で、自分で申込みOK(自己アフィリエイトOK)の案件を、自分で申し込んで報酬をGETする方法が今回の内容になります。

全くリスク無く簡単にネットでお金を稼げる方法ですので、初めてネットビジネスをやる方や資金が無に方には最適な方法です。

では、早速、アフィリエイト案件を紹介してくれるASPを見て行きましょう！

～ASPについて～

ASP(アフィリエイト・サービス・プロバイダ)はアフィリエイト(アフィリエイトをしている人)と広告主である企業(販売者)を仲介してくれる**仲介業者**のことです。



今回の自己アフィリエイトでは日本最大級のASPでもある、初心者にも分かりやすい**A8.net**(エーハチネット)を活用したいと思います。

その他にもASPはたくさんありますので代表的なASPをページ一番下の番外編に記載しておきましたので活用して下さいね！

～A8ネットについて～



A8.netは、国内最大規模のASPで、商品数も豊富で、アフィリエイトの登録数NO1です。特徴として、登録時に審査が緩く、アフィリエイトする商品によっては即時掲載できる商品も多数あるため、初心者でも始めやすく使い方も簡単。バナー数など広告カテゴリーも豊富なASPです。

～A8ネットの登録方法～

それでは、早速、A8.netに登録する方法をお教えします。

1、まずは登録するボタンをクリック

A8.net無料会員登録のサイトにアクセスし、TOPページの「今すぐA8.net会員登録」ボタンをクリックします。

<http://shuhei-arimoto.info/a/k8c3runq>

🏆 広告主数・アフィリエイトサイト数、日本最大級！

アフィリエイトを始めるなら **A8.net**

登録無料・初心者向けコンテンツも充実しており、楽しんで稼ぐことができるA8.net。
多くのアフィリエイトの方が活躍中です!!
A8.netでアフィリエイトをはじめてみませんか？

スマートフォンの対応!

登録無料 ▶ **今すぐA8.netに会員登録**

A8.netでアフィリエイトを始めよう!

アフィリエイトとは、あなたの運営するサイトやブログにA8.netが紹介している企業の広告を掲載することができ、閲覧者がそこから商品購入やサービスにお申込みをされると、報酬を得ることができる「成果報酬型広告」のサービスです。

アフィリエイトの仕組み

- あなたのサイト・ブログに「あなたのサイト・ブログ」の広告を掲載します。
- あなたのサイトやブログを見た閲覧者が、掲載した広告をクリックします。
- あなたのサイトやブログを通じて、商品購入やお申込などがされます。すると...
- 報酬発生!! A8.net 企業からA8.netを経由してあなたに報酬が支払われます!!

【イーハチネット AS会員利用規約】、【ファンブログ利用規約】、【個人情報の取り扱いについて】を必ず確認して同意するボタンを押して登録ページに移動して下さい。

2、メールアドレスを入力する

A8.netからのメールを受け取るメールアドレスを入力してください。
画像認証に英数字を入力し、「上記内容で送信」をクリックして下さい。

▶ 登録までの流れ

STEP1 メール登録 ✉

STEP2 会員情報登録 📄

STEP3 登録完了 ➡
A8.net ヘログイン

メールアドレス登録:

メールアドレス確認:

不正な自動登録を防ぐため、認証を行います。次の画像に表示されている英数字を入力して下さい。

e 4 8 b s v y v

※アルファベットは全て小文字となります

仮登録のメールを送信します。受信可能なメールアドレスを入力してください。
メールに書いてあるURLをクリックすると本登録の画面に進みます。
なお、10分以上メールが届かない場合は、お手数ですが、こちらまでお問合せください

登録用のページURLが入力したメールアドレスあてに送信されますので、メールを確認し、メールに記載されたURLをクリックし次のステップに進んでください。

A8.netへメールアドレス登録いただきましてありがとうございます。
下記アドレス(URL)からAS会員登録を完了させてください。

【登録用 URL】

<https://www.a8.net/a8v2/asNewEntryBasicAction.do?id=FC0szQIV6ZCL3F4P97vH610H6IacFdCLM4CXMdCNxx>

※クリックせずにURLをコピーしてアクセスしていただく際は
最後まできちんとコピーしてください。

■会員登録ご入力時にご用意いただくもの

- ・会員様情報
- ・アフィリエイト活動いただくサイト情報
(サイトをお持ちでない方はファンログへ同時登録となります)
- ・成果報酬のお振込先口座情報

当メールから7日間以上経過するとURLは無効となり、
再度登録していただく必要がございます。

※仮登録に覚えが無い方は、お手数ですが本メールを
破棄頂きますようお願い申し上げます。本登録を行わなければ
登録完了とはなりませんので、退会手続き等は必要ございません。

■お問い合わせはこちらから

<http://support.a8.net/as/contact/>

株式会社ファンコミュニケーションズ A8.net サポートセンター

20121123192033905

3、基本情報を入力する

A8.netにログインする際に必要な、ログインID・パスワードを決めて、住所・生年月日などのあなたの情報(法人であれば会社の情報)を入力してください。

▶ 基本情報登録

A8.net・ファンブログの基本情報を入力して下さい。

[▶ 個人情報の取り扱いについて](#) [▶ 会員登録についてのお問い合わせ](#) [▶ 利用規約](#)

基本情報

※の項目は必須となります。

項目	入力欄	補足事項
※ログインID	<input type="text"/> 利用確認	6～20文字、a～z、A～Z、0～9の半角英数字が入力可能です。 * ログインIDはAS会員としてログインする際に必要となります。忘れないようにしてください。
※パスワード	<input type="password"/>	6～10文字、a～z、A～Z、0～9の半角英数字が入力可能です。 * パスワードはAS会員としてログインする際に必要となります。忘れないようにしてください。
※パスワード(確認用)	<input type="password"/>	6～10文字
※区分	<input checked="" type="radio"/> 個人 <input type="radio"/> 法人	登録時以降「個人・法人区分」の変更はできません。
※氏名/会社名	<input type="text"/>	全角でご記入ください。スペースは入力しないでください。
※フリガナ	<input type="text"/>	全角でご記入ください。スペースは入力しないでください。 * 会社名をご登録される場合は「カブシキガイシャ」を(カ)と略さずにご記入下さい。 * 登録時以降「お名前」「フリガナ」の変更はできません。誤入力の無いようお気をつけ下さい。
法人担当者名	<input type="text"/>	全角でご記入ください。スペースは入力しないでください。 * 法人の場合は必須となります。
フリガナ	<input type="text"/>	* 法人の場合は必須となります。
※メールアドレス(PC)	aripo905@yahoo.co.jp	
※電話番号	<input type="text"/>	半角数字で“-”を入れずにご記入ください。(例:09000000000)
※生年月日 (法人の場合は設立年月日)	1960年 1月 1日	法人の場合は会社の設立年月日を選択してください。 * 登録時以降「生年月日」の変更はできません。
※性別	<input checked="" type="radio"/> 未選択 <input type="radio"/> 男性 <input type="radio"/> 女性	
※郵便番号	<input type="text"/> - <input type="text"/> 郵便番号から住所を入力	郵便番号を入力後、『郵便番号から住所を入力』ボタンをクリックすると住所が自動挿入されます。
※都道府県	<input type="text"/>	全角でご記入ください。
※市町村以下	<input type="text"/>	番地など数字もすべて全角でご記入ください。
建物名	<input type="text"/>	部屋番号など数字も全角でご記入ください。

▶ [サイトやブログをお持ちの方](#)

▶ [サイトをお持ちでない方
\(ファンブログに登録\)](#)

▶ [アプリをお持ちの方](#)

4、サイト情報を入力する

サイトやブログを持っている場合と、持っていない場合の2つの登録方法がありますが、

■サイト・ブログを持っていない場合

今回の事例では下記内容で登録しました。

タイトル:「自己アフィリエイトをやってみよう！」

ブログ紹介文:「アフィリエイトを実践するブログです。」

必要情報を入力して「次のステップへ」をクリックして下さい。

STEP1 ▶ 基本情報の登録 STEP2 ▶ サイト情報 **STEP3 ▶ ブログ情報** STEP4 ▶ 口座情報

▶ ファンブログ設定

A8.netの会員登録で同時に利用可能となる“ファンブログ”の設定画面です。

サイト情報の登録を行いたい方
(ここでの入力情報はクリアされます)

[▶ ファンブログとは？](#) [▶ 個人情報の取り扱いについて](#) [▶ 会員登録についてのお問い合わせ](#) [▶ 利用規約](#)

ファンブログの設定

■ファンブログの登録 ※一度登録したURLは変更が出来ません。ご了承下さい。

[▶ 詳細を設定して作成する](#) ※詳細を設定して作成する(ブログ名等、詳細な設定を行います。)

※の項目は必須となります。

項目	入力欄	補足事項
※ニックネーム	<input type="text" value="aripo905"/>	半角・全角どちらでも登録ができます。
※ブログURL	<input type="text" value="http://fanblogs.jp/aripo905"/> / 利用確認	ご自分の登録したいアドレスを3~30文字の小文字の半角英数字で入力してください。 *登録後の変更はできませんので、十分ご確認の上で入力してください。
※ブログタイトル	<input type="text" value="自己アフィリエイトをやってみよう"/>	半角・全角どちらでも登録ができます。 *全角25文字(50バイト)以内で入力して下さい。機種依存文字は使えません。
※ブログカテゴリ	<input type="text" value="懸賞・ギャンブル"/>	これから運営する予定のブログカテゴリを選択してください。 *登録後の変更が可能です。
※ブログ紹介文	<input type="text" value="アフィリエイトを実践するブログです。"/>	100字以内でご記入ください。スペースや改行も1文字となりますのでご注意ください。 *あなたのご登録するサイトについての紹介文をご記入ください *広告主様が参加承認をする場合に重要な情報ですので必ずご記入ください。
※A8登録サイトカテゴリ	<input type="text" value="ビジネス・金融・株式"/>	A8.netへサイトの登録を同時に登録を行います。カテゴリを指定してください *登録後の変更が可能です

[▶ 次のステップへ](#)

■サイト・ブログを持っている場合

ご自分のブログを使われる場合は、各項目に従って、あなたの運営しているサイトやブログの情報を、入力してください。

STEP1 ▶ 基本情報の登録
STEP2 ▶ サイト情報
STEP3 ▶ ブログ情報
STEP4 ▶ 口座情報

▶ **サイト情報登録**

A8.netを利用するサイト情報を登録して下さい。※利用サイトの追加は登録後に行う事が出来ます。

サイトをお持ちでない方はこちら

[▶ 個人情報の取り扱いについて](#)
[▶ 会員登録についてのお問い合わせ](#)
[▶ 利用規約](#)

サイト情報

※の項目は必須となります。

項目	入力欄	補足事項
※サイト名	<input type="text"/>	半角・全角どちらでも登録ができます。 * 全角25文字(50バイト)以内で入力して下さい。
※サイトURL	<input type="text" value="http://"/> アドレス確認	半角英数字でご入力ください。
※サイトカテゴリ	選択してください ▼	食方様のご登録するサイトにもっとも近いカテゴリを1つ選択してください * 広告主様が参加承認をする場合に重要な情報ですので適切に設定ください
運営媒体	<input checked="" type="radio"/> webサイト・ブログ <input type="radio"/> メールマガジン	運営している媒体をご選択ください。
※サイト開設日	2012 ▼ 年 1 ▼ 月	サイトを開設された年と月をご選択ください。
※月間訪問者数(延べ)	5以下 ▼	* 1か月に食方様のホームページに訪れる大体の延べ人数を選択してください。(メールマガジンの場合は過去一ヶ月間に食方様のメールマガジンを発行した回数を選択してください。)
※月間ページビュー数	100以下 ▼	* 1か月に食方様のホームページの各ページが表示される大体の回数を選択してください。(メールマガジンの場合は食方様が過去に発行しましたメールマガジン1回分の配信分の発行部数を選択してください。)
※サイト紹介文	<div style="border: 1px solid gray; height: 40px; width: 100%;"></div>	100字以内でご記入ください。スペースや改行も1文字となりますのでご注意ください。 * あなたのご登録するサイトについての紹介文をご記入ください * 広告主様が参加承認をする場合に重要な情報ですので必ずご記入ください。

▶ 次のステップへ

5、銀行口座を登録する

A8.netで確定した成果報酬の振込み口座を入力してください。
口座は、銀行口座・ゆうちょ銀行どちらでも登録可能です。

STEP1 ▶ 基本情報の登録
STEP2 ▶ サイト情報
STEP3 ▶ ブログ情報
STEP4 ▶ 口座情報

▶ **口座情報登録**

成果報酬の振込み用の口座の登録を行います。

[▶ 振込み手数料について](#)
[▶ 会員登録についてのお問い合わせ](#)
[▶ 利用規約](#)

口座情報

※の項目は必須となります。

金融機関 ゆうちょ銀行 ゆうちょ銀行以外の金融機関

【ゆうちょ銀行】

※口座記号	<input type="text"/>	
※口座番号	<input type="text"/>	半角数字でご記入ください。 * 郵便貯金口座を記入される場合に、「通常貯蓄貯金」の口座はご利用できませんのでご注意ください。
※口座名義人	<input type="text" value="アリモトシュウヘイ"/>	個人の場合は口座名義人は自動で入力されます。 変更する場合は、お名前のフリガナを修正してください。

▶ 確認画面へ

6、登録する内容を確認する

入力情報に間違いなどないか、もう一度良く確認し、「AS会員登録する」ボタンを押すと登録完了です。

▶ 登録情報の確認			
	項目	登録情報	修正
基本情報	ログインID	■■■■■■■■■■	修正する
	パスワード	■■■■■■■■■■	
	区分	■	
	氏名・会社名	■■■■■■■■■■	
	フリガナ	■■■■■■■■■■	
	法人担当者名	■■■■■■■■■■	
	フリガナ	■■■■■■■■■■	
	メールアドレス(PC)	■■■■■■■■■■	
	電話番号	■■■■■■■■■■	
	生年月日	■■■■■■■■■■	
	性別	■	
	郵便番号	■■■■■■■■■■	
	都道府県	■■■■■■■■■■	
市町村以下	■■■■■■■■■■		
建物名	■■■■■■■■■■		
ファンブログ情報	ニックネーム	aripo905	修正する
	ブログURL	http://fanblogs.jp/aripo905/	
	ブログタイトル	自己アフィリエイトをやってみよう！	
	ブログカテゴリ	懸賞・ギャンブル	
	ブログ紹介文	アフィリエイトを実践するブログです。	
	A8登録サイトカテゴリ	ビジネス・金融・株式	
口座情報	ゆうちょ銀行	■■■■■■■■■■	修正する
	口座記号	■■■■■■■■■■	
	口座番号	■■■■■■■■■■	
	口座名義人	■■■■■■■■■■	




ちなみに、余談ですが登録完了の画面に出てきた会員登録とアンケートの案件だけでも小額ですが752円も稼げてしまいますよ……ただ、効率が悪いので高額報酬の案件を狙いましょうね！

ご入会ありがとうございます!

A8.netで楽しんで稼ごう!

無料! 今すぐ5分以内に報酬ゲット!! 本人申込み可能広告

A8netでは、ご自分で申込をするだけで報酬が貰える、とてもお得なプログラムをご用意しております。下記のプログラムは、もちろん無料で安心・簡単にお申込ができ、「成果条件」に記載されている報酬を受け取ることができます。ぜひ、試しにチャレンジしてみてください! そして早速、A8netにログインした際に【セルフバック速報】を確認してみてくださいね☆
※セルフバック速報の反映には時間がかかる場合がございます。

	<p>イオングループの総合ポータルサイト【イオンスクエア】 【イオンのお得なポータルサイトに登録して報酬もGET!】イオンのショッピングポータルサイト「イオンスクエア」。店舗情報、キャンペーン情報、イベント情報などお得な情報をご案内しています。豪華な商品が当たるイオンスクエア向けのプレゼントキャンペーンも毎月登場。会員登録のメルマガ設定だけで報酬もGETできます!</p> <p>成果条件 新規会員登録後のメルマガ設定で152円 ※会員登録後のメルマガ購読必須 ※30日以内の退会は成果対象外 ※サービス利用意思がないユーザーの登録は成果対象外</p>	<input type="button" value="無料登録"/>
	<p>「ポイントハンター」無料会員登録 【ポイントサイトに登録して成果報酬GET!】「ポイントハンター」は様々なサービスを利用するだけでザクザクポイントがたまる、インターネット最大級のポイントサイトです。最短10秒で会員登録が完了! セルフバックからの無料登録で早速成果報酬もGETできます!</p> <p>成果条件 会員登録で500円</p>	<input type="button" value="無料登録"/>
	<p>寝る、つながらず、社会を変えるリサーチコミュニティ【infoQ】 【infoQでちょっとした空き時間を利用してアンケートに答えよう!】 さまざまな企業からのアンケートに回答すると現金交換可能なポイントがもらえます! 中口は、化粧品の使用テストや日記式調査などの1000ポイント以上もらえるアンケートも♪</p> <p>成果条件 新規会員登録後のアンケート回答で100円 ※30日以内の退会は成果対象外 ※2回以上回答頂いた方を対象</p>	<input type="button" value="無料登録"/>

7、会員様用管理画面へ入る

上記のご入会ありがとうございます画面を一番下までスクロールして「A8.net会員様用管理画面へ」ボタンを押すと管理画面に入れます。

<p>広告主名 GMOインターネット株式会社「東証一部上場企業」</p> <p>プログラム名 【お名前.com】99円からの独自ドメイン取得サービス登録プログラム(07-0829)(s00000000018015)</p> <p>成果報酬 成果報酬：1クリックにつき1円 ドメイン登録完了1件につき固定で110円をお支払いします。</p> <p>★ポイントサイトに関しては対象外となります。本人申込OK。PサイトNG。 1ドメインの注文金額が、600円未満の場合、通常報酬の5%が適用となります。</p> <p>☆成果確定までの目安：約30日</p>
<p>広告主名 株式会社paperboy & co.</p> <p>プログラム名 「ロリポップ！」レンタルサーバー会員募集プログラム(02-0531)(s00000000404001)</p> <p>成果報酬 ロリポップ！レンタルサーバーの会員募集プログラム。 成果報酬： ・1クリックにつき2円 ・「コリポプラン」…1ご契約につき300円 ・「ロリポプラン」…ご利用料金の50% ・「チカップラン」…ご利用料金の50% (チカップランの2年契約/3年契約は成果報酬5000円とさせていただきます。)を成果報酬としてお支払いいたします。</p>
<p>広告主名 ディップ株式会社</p> <p>プログラム名 ディップ【バイトルドットコム】仕事応募促進プログラム(12-0210)(s00000009027004)</p> <p>成果報酬 【バイトルドットコム】仕事応募促進プログラムです。 成果報酬：応募1件につき420円。 本人申込不可。Pサイト不可。 ☆成果確定までの目安：約30日</p>

他にもA8.netは約4,000もの多数プログラムをご用意しております！

A8.net会員様用管理画面へ

無事に下記の管理画面に入れましたか??これでひとまず完了です。お疲れ様です！

The screenshot shows the A8.net member management interface. At the top, there are navigation tabs for 'レポート', 'プログラム検索', 'プログラム管理', 'ツール', 'オススメ情報', 'お知らせ', and '登録情報'. A prominent banner advertises a '980円体験入会' (980 yen trial membership) with '成果報酬UP!!' (Increase in results payment!!) and a '特別報酬 3,000円⇒5,000円' (Special reward 3,000 yen to 5,000 yen) offer. Below the banner, there are several sections: 'ASランク レギュラー' (AS Rank Regular) with a '簡易レポート' (Simple Report) table showing clicks and orders; 'メッセージボックス' (Message Box) with a list of messages; 'SHORT CUT MENU' (Short Cut Menu) with quick links; 'お知らせ' (Notice) with a list of recent updates; and '特集・キャンペーン' (Special Campaign) for an 'A8サイトコンテスト' (A8 Site Contest).

～アフィリエイト案件の探し方と申し込み方法～

それではさっそく効率の良い自己アフィリエイト案件の探し方と申し込み方法を動画にて説明させていただきます。

下記の画像をクリックして下さい！



～おわりに～

いかがでしたか？

意外にあっけなくネットでお金を稼げてしまったので、
拍子抜けしてしまったのではないですか～？

まずはあなたに「ネットでお金を稼ぐ」体験をして頂きたかったので、
自己アフィリエイトは最初のステップにはピッタリだと思います。

また、自己資金が無い・・・って方も最初の資金作りにはもってこいです。

現在、ネットで大きく稼いでいる方たちも自己アフィリエイトやオークションビジネスなど、
小さな事をコツコツとスタートさせて稼げる様になっています。

まずは確実に稼げる内容を実践して下さい！あとは「行動」するだけです。

自分の手で「ネットでお金を稼いだ」経験があなたの人生を変えるきっかけになれば嬉しいです。

～その他ASPのご紹介【番外編】～

今回、活用したA8.net以外にもASPはたくさんありますので、
代表的なASPをご紹介しますね～

もっと自己アフィリエイトしてみたいと思われる方は是非とも登録してみてくださいね！



<http://www.affiliate-b.com/>

アフィリエイトBは、(株)フルスピードの運営するASPです。2006年サービス開始の比較的新しいASPですが、報酬5%上乘せや振り込み手数料無料など、初心者しやすい機能が多いです。サポート体制も良く評判の高いASPの1つです。



<http://www.valuecommerce.ne.jp/ptn/>

バリューコマースは、日本で最初に誕生した老舗ASPです。
ネームバリューとその信頼の高さから、広告主は大手ECショップや有名企業などが多く、商品が豊富です。ただそのため審査が比較的厳しめです。



<http://www.accesstrade.ne.jp/>

アクセストレードは、10年の運営実績を持ち、成果報酬型広告『アフィリエイト』のプログラム運営を行っています。報酬の支払い条件が低く初心者でも初めての報酬を稼ぎやすいASPです。

以上